

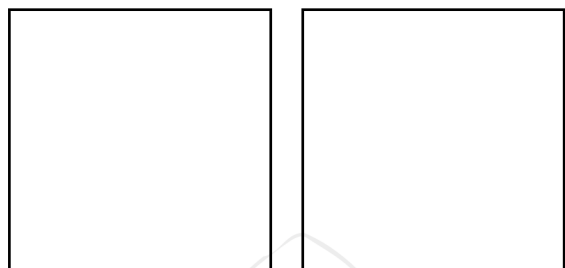

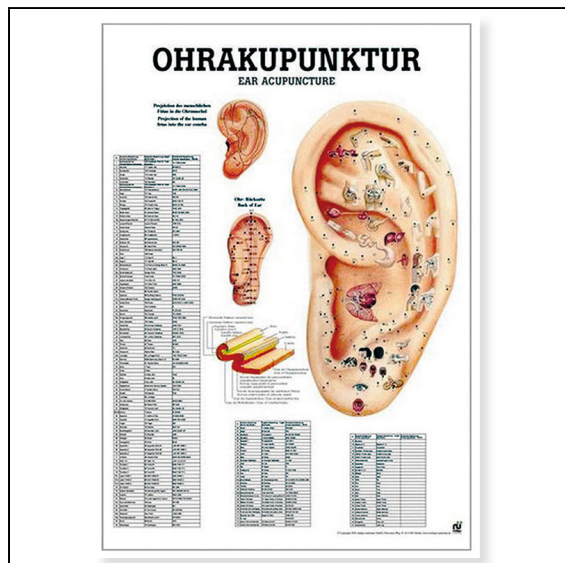
Produktinformationsblatt

Ohrakupunktur

Das anatomische Poster Ohrakupunktur zeigt ein übergrosses Ohr mit den zahlreichen Akupunkturpunkten in der Frontansicht. Die mit Ziffern benannten Punkte sind in der Liste in der deutschen, englischen und chinesischen Bezeichnung aufgeführt. Zudem zeigt das Anatomie Poster auch noch die Rückseite des Ohrs. Das Poster Anatomie dient zur Hilfe bei der Akupunktur Behandlung. Bei einigen Akupunkturpunkten sind die entsprechend zugewiesenen Körperteile und Organe zu sehen. Es ist ideal zum Erlernen der ersten Akupunkturkenntnisse im Bereich Ohr, zur Patientenerklärung und zur Behandlung in der Physiotherapie.

Ohr mit Akupunktur-Punkten
 Bezeichnung in Deutsch, Englisch und Chinesisch
 Laminiert oder nicht laminiert lieferbar
 Mit Öse zum leichten Aufhängen
 Masse Poster: 50x70 cm

Artikelnummer: T3926



Zubehör zum Artikel

T5052 - Akupunkturnadeln Classic - 0,25 x 25 mm

T5058 - Akupunkturnadeln Premium - 0,25 x 40 mm

