

## Produktinformationsblatt

### Hürde Return




Die Trainingshürde Return ist das perfekte Trainingsgerät für alle Sportarten. Mit dieser hochqualitativen und vielseitigen Hürde kann der Sportler körperliche Geschicklichkeit, Schnelligkeit, Kraft und Elastizität trainieren. Auch im funktionellen Training sowie in der Physiotherapie findet die Trainingshürde Anwendung z.B. bei Übungen zur Stabilisierung des Sprunggelenks.

Optimaler Trainingsrhythmus dank des RETURN-Mechanismus, der die Hürde selbständig wieder aufstellt. Stabile, aber leichte Aluminiumkonstruktion mit klappbaren Standfüßen. Einfacher Transport und Lagerung. Abgerundete Eckteile schützen den Sportler vor Verletzungen.

MINI 5 Höhen einstellbar 40, 45, 50, 55, 60 cm, ca. 1,6 kg

MIDI 7 Höhen einstellbar 55, 60, 65, 70, 76, 80, 84 cm, ca. 1,6 kg

MAXI 7 Höhen einstellbar 66, 71, 76, 84, 91, 100, 106 cm, ca. 1,6 kg



**Artikelnummer: F1278**

## Zubehör zum Artikel

